

1. girogo

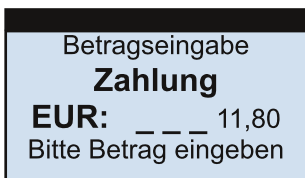


girogo - kontaktlos zahlen mit der Sparkassen- bzw. Girocard
Mit einer girogo Karte zahlt man Beträge bis 20 EUR schnell und kontaktlos.

Guthaben laden

Sollte das Guthaben auf der Karte zu gering sein, wird das Terminal automatisch die girogo Karte Ihres Kunden mit max. 35 EUR aufladen. Der Ladebetrag wird von dem kartenherausgebenden Institut festgelegt.

1.1 girogo Zahlung



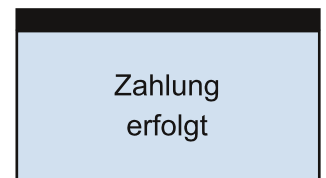
Betrag eingeben und mit der Taste OK bestätigen.



Karte vor das Display halten. Der Abstand zum Display muss kleiner als 4 cm sein.

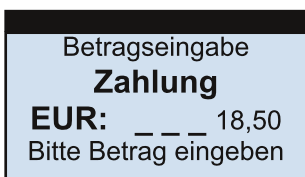


Die vier Leuchtdioden signalisieren eine erfolgreiche Zahlung. Zusätzlich ertönt ein einzelner längerer Signalton.



Die Zahlung ist erfolgt. Das neue Guthaben wird angezeigt. Bei Bedarf wird ein Beleg gedruckt.


1.2 girogo Zahlung bei zu wenig Guthaben



Betrag eingeben und mit der Taste OK bestätigen.



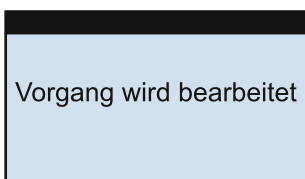
Karte vor das Display halten. Der Abstand zum Display muss kleiner als 4 cm sein.



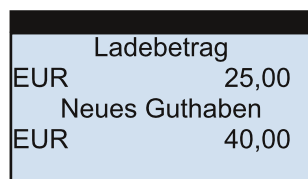
Zwei kurze Signaltöne signalisieren zu wenig Guthaben. Bitte Karte vom Display entfernen.



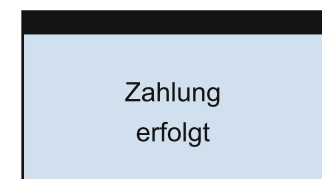
Bei zu wenig Guthaben z.B. 15,00 EUR muss die Karte in den Chipleser gesteckt werden.



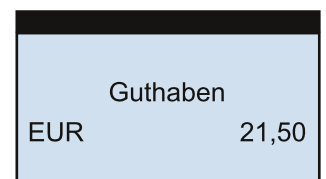
Die Karte wird mit maximal 35 EUR aufgeladen.



Der Ladebetrag wird eingeblendet, zum momentanen Guthaben addiert und das neue Guthaben angezeigt.
 $15 + 25 = 40 \text{ EUR}$



Von dem neuen Gesamtguthaben über 40 EUR werden 18,50 EUR abgebucht
 $40 - 18,50 = 21,50 \text{ EUR}$



Es verbleibt ein neues Guthaben von 21,50 EUR auf der Karte.

2. Kreditkarten



Mastercard paypass - kontaktlos zahlen mit Mastercard und Maestro

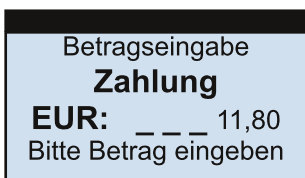
Ihre Kunden zahlen Beträge bis 25 EUR kontaktlos mit Ihrer Mastercard oder Maestrokarte ohne Eingabe der Geheimzahl und ohne Unterschrift.



Visa payWave - kontaktlos zahlen mit der Visacard

Ihre Kunden zahlen Beträge bis 25 EUR kontaktlos mit Ihrer Visacard ohne Eingabe der Geheimzahl und ohne Unterschrift.

2.1 Zahlung



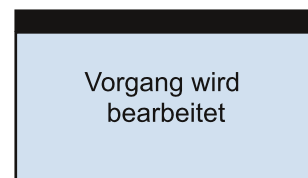
Betrag eingeben und mit der Taste OK bestätigen.



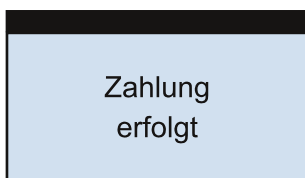
Karte vor das Display halten. Der Abstand zum Display muss kleiner als 4 cm sein.



Die vier Leuchtdioden signalisieren ein erfolgreiches Lesen der Karte. Zusätzlich ertönt ein einzelner Signalton. Sie können die Karte entfernen.



Die Zahlung wird Online geprüft.



Die Zahlung ist erfolgt. Es wird ein Beleg gedruckt.

1. girogo



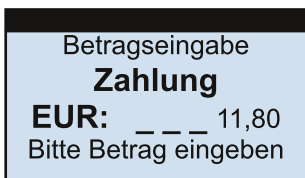
girogo - kontaktlos zahlen mit der Sparkassen- bzw. Girocard

Mit einer girogo Karte zahlt man Beträge bis 20 EUR schnell und kontaktlos.

Guthaben laden

Sollte das Guthaben auf der Karte zu gering sein, wird das Terminal automatisch die girogo Karte Ihres Kunden mit max. 35 EUR aufladen. Der Ladebetrag wird von dem kartenherausgebenden Institut festgelegt.

1.1 girogo Zahlung



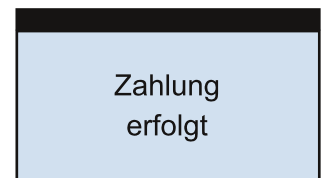
Betrag eingeben und mit der Taste OK bestätigen.



Karte vor das Display halten. Der Abstand zum Display muss kleiner 4 cm sein.

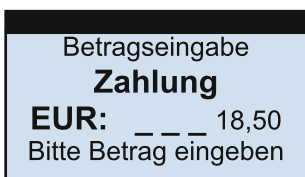


Die 4 Leuchtdioden signalisieren eine erfolgreiche Zahlung. Zusätzlich ertönt ein einzelner längerer Signalton.



Die Zahlung ist erfolgt. Das neue Guthaben wird angezeigt. Bei Bedarf wird ein Beleg gedruckt.


1.2 girogo Zahlung bei zu wenig Guthaben



Betrag eingeben und mit der Taste OK bestätigen.



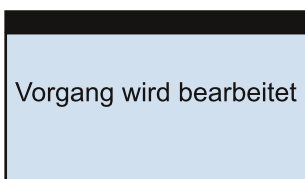
Karte vor das Display halten. Der Abstand zum Display muss kleiner 4 cm sein.



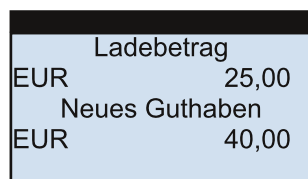
Zwei kurze Signaltöne signalisieren zu wenig Guthaben. Bitte Karte vom Display entfernen.



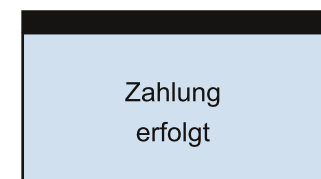
Bei zu wenig Guthaben z.B. 15,00 EUR muss die Karte in den Chipleser gesteckt werden.



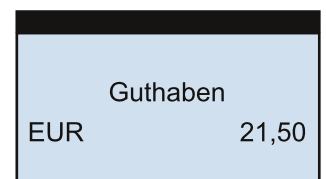
Die Karte wird mit maximal 35 EUR aufgeladen.



Der Ladebetrag der Karte wird eingeblendet und zum momentanen Guthabem addiert.
 $15 + 25 = 40 \text{ EUR}$



Von dem neuen Gesamtguthaben über 40 EUR werden 18,50 EUR abgebucht
 $40 - 18,50 = 21,50 \text{ EUR}$



Es verbleibt ein neues Guthaben von 21,50 EUR auf der Karte.

2. Kreditkarten

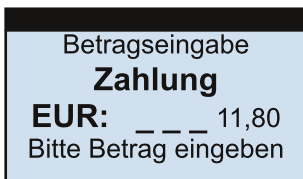


Mastercard paypass - kontaktlos zahlen mit Mastercard und Maestro
Ihre Kunden zahlen Beträge bis 25 EUR kontaktlos mit Ihrer Mastercard und Maestrokarte ohne Eingabe der Geheimzahl und ohne Unterschrift.



Visa payWave - kontaktlos zahlen mit der Visacard
Ihre Kunden zahlen Beträge bis 25 EUR kontaktlos mit Ihrer Visacard ohne Eingabe der Geheimzahl und ohne Unterschrift.

2.1 Zahlung



Betrag eingeben und mit der Taste OK bestätigen.



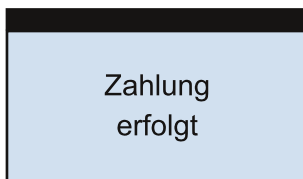
Karte vor das Display halten. Der Abstand zum Display muss kleiner 4 cm sein.



Die 4 Leuchtdioden signalisieren ein erfolgreiches Lesen der Karte. Sie können die Karte entfernen.



Die Zahlung wird Online geprüft.



Die Zahlung ist erfolgt. Es wird ein Beleg gedruckt.